

# TECHNOLOGICKÝ PAVILON ZAHRADNICKÉ FAKULTY V LEDNICI

LEDNICE, VALTICKÁ 337, ČESKÁ REPUBLIKA

Investor	Mendlova univerzita v Brně
Generální dodavatel	
Hlavní inženýr projektu	Ing. arch. Jiří BABÁNEK
Generální projektant	AiD team a.s.
Přímý zpracovatel	



## Revize

00	2025 - 04 - 04
01	
02	
03	

Vypracoval	Ing. Radek KONEČNÝ
Ved. projektant	Ing. arch. Jiří BABÁNEK

±0,000 = 176,80 m.n.m BPV

Číslo zakázky	3544 - 30
Stavba	TPL
Stupeň	DPS - DOKUMENTACE PRO PROVEDENÍ STAVBY
Název PS - SO	D 101 - TECHNOLOGICKÝ PAVILON
Část	01 - ARCHITEKTONICKO STAVEBNÍ ŘEŠENÍ
Název výkresu	VÝPIS DVEŘÍ
Datum	2025 - 04 - 04
Formát	-
Měřítko	-

stavba	stupeň	číslo PS - SO	část	výkres	revize
TPL	DPS	D 101	01	012	00

**TECHNICKÉ PODMÍNKY**

Rozměry všech výrobků je třeba před výrobou ověřit na stavbě.

Pro všechny nestandardní výrobky zpracuje dodavatel dodavatelskou dokumentaci. Výroba prvků může být zahájena až po ověření skutečných rozměrů na stavbě a odsouhlasení dodavatelské dokumentace projektantem a investorem.

Dveře, u jejichž standardu není uveden konkrétní požadavek na neprůzvučnost, musí splňovat požadavek normy ČSN 73 0532 - Akustika - Ochrana proti hluku v budovách a související akustické vlastnosti stavebních výrobků.

Všechny prosklené stěny dveřní křídla musí být v souladu s čl. 3.2 resp. 4.2. přílohy č. 3 k vyhl. 398/2009 sb. ze dne 5. listopadu 2009 o obecných technických požadavcích zabezpečujících bezbariérové užívání staveb ve výšce 800 až 1000 mm a zároveň ve výšce 1400 až 1600 mm kontrastně označeny oproti pozadí; zejména musí mít výrazný pruh šířky nejméně 50 mm nebo pruh ze značek o průměru nejméně 50 mm vzdálených od sebe nejvíce 150 mm, jasně viditelných proti pozadí.

**Symbole pro označení požární odolnosti a požární funkce**

EW, EI	požadavek na zachování uzavření otvorů při požadovaných teplotních kritériích dle ČSN 73 0810
15 (30, 45)	čas v minutách, po který musí být zachovány požárně technické vlastnosti uzávěrů
D1, D2, D3	charakteristika hmot použitých v konstrukci požárních uzávěrů dle čl. 7.2.5 až 7.2.7 ČSN 73 0802
S	zamezení průchodu ohně a kouře
C	vybavení požárního uzávěru uzavíracím mechanismem

Dveře v chráněných únikových cestách nesmí být blokovány žádným zařízením bránícím jejich otevření ve směru úniku klikou nebo panikovým kováním.

Pokud dveře budou vybaveny samozavírači u dvoukřídlových dveří, budou samozavírače na obou křídlech, s koordinací zavírání křídel i v případě, že pasivní křídlo není započítáno do šířky únikové cesty. Samozavírače budou certifikovány pro použití na požárních uzávěrech a budou vybaveny funkcí „zpoždění zavírání“.

Pokud pro dosažení nutné šířky únikové cesty je třeba otevřít obě křídla dvoukřídlových dveří, musí být zástrče pasivního křídla ovládány kováním v souladu s čl. 9.13.5 ČSN 73 0802 umístěným na straně opačné, než jsou závěsy dveří.

**Kování**

- vložkový zámek v systému centrálního klíče, součástí je 5 ks klíčů.
- vložkový zámek v systému centrálního klíče s panikovou funkcí dle ČSN EN 179, ovládaný klikou, součástí je 5 ks klíčů
- vrchní kování s dělenými kruhovými štítky, povrch matný nikl
- centrální klíč ve 2. třídě bezpečnosti

**POUŽITÉ NORMY**

Při zpracování dodavatelské dokumentace, výrobě a montáži výrobků je nutné splnit požadavky norem a předpisů:

ČSN 73 0202	Geometrická přesnost ve výstavbě. Základní ustanovení
ČSN 73 0802	Požární bezpečnost staveb. Nevýrobní objekty
ČSN 73 0810	Požární bezpečnost staveb. Společná ustanovení
ČSN 73 0852	Požární bezpečnost staveb. Stanovení požární odolnosti požárních uzávěrů
ČSN 73 2611	Úchyly rozměrů a tvarů ocelových konstrukcí
ON 73 3630	Zámečnické práce stavební
ČSN 73 0081	Ochrana proti korozi v stavebnictví. Všeobecné ustanovení
ČSN EN 179	Stavební kování - Nouzové dveřní uzávěry ovládané klikou nebo zařízení s tlačnou plochou pro používání na únik. cestách - Pož. a zkušební metody
ČSN EN 1125	Stavební kování - Panikové dveřní uzávěry ovládané horizontálním madlem pro používání na únikových cestách - Požadavky a zkušební metody
ČSN 73 0532	Akustika - Ochrana proti hluku v budovách a posuzování akustických vlastností stavebních výrobků - Požadavky
ČSN 73 0540	Tepelná ochrana budov. Část 1-4. Podmínky výrobců skel pro zasklívání
ČSN 73 3130	Stavební práce. Truhlářské práce stavební. Základní ustanovení
ČSN 74 64 01	Dřevěné dveře. Základní ustanovení.
ČSN 73 34 40	Sklenářské práce stavební. Základní ustanovení

**Úprava povrchů**

Před prováděním finálních povrchových úprav ocelových prvků je nutné provést úpravu povrchů:

- odstranění mastnoty vhodným detergentem
- omytí soli a nečistot vysokotlakou čistou vodou
- abrazivní otryskání povrchu na Sa 2,5
- odstranění prachu

Protikorozní ochrana ocelových prvků bude zajištěna pomocí ochranných nátěrových systémů navržených podle ČSN EN ISO 12944 pro korozní prostředí v interiéru na stupeň korozní agresivity prostředí C2, pro korozní prostředí v exteriéru na stupeň korozní agresivity prostředí C3. Základním požadavkem pro nátěrový systém je záruka 5 let, životnost 15 let.

Barvy výrobků budou odsouhlaseny AD a TDI.

**STANDARDSY POUŽITÝCH TYPŮ KOVÁNÍ**Samozavírač s kluznou lištou

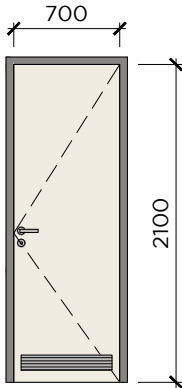
Vačkový samozavírač s čtyřmi možnostmi nastavení funkcí (rychlost zavírání, dorazová rychlost, tlumení otevření a zpomalení uzavření), s kluznou lištou, zkoušený dle EN 1154, pro jednokřídlé i dvoukřídlé dveře s integrovaným lankovým koordinátorem zavírání, možností doplnění o integrovanou mechanickou, nebo elektromechanickou aretaci s omezovačem otevření, kouřový hlásič, včetně krytu tělesa i kluzné lišty.

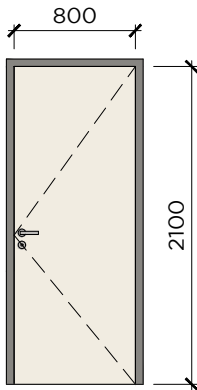
Mechanický zámek/elektromechanický se čtečkou

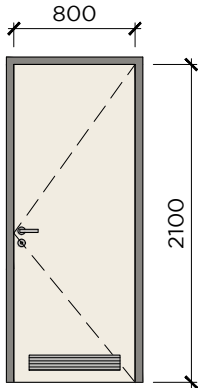
Automaticky uzamykatelný vícebodový panikový zámek fce E pro Klika (EN179) nebo hrazda EN 1125) /koule-svislé madlo, s možností doplnění o servomotor pro kontrolovaný přístup z bezpanikové strany na impuls, nebo pro nastavení denního režimu, s možností vybavení standardní cylindrickou vložkou bez nutnosti použití speciálních protáčivých vložek, vhodný pro dveře v RC2.

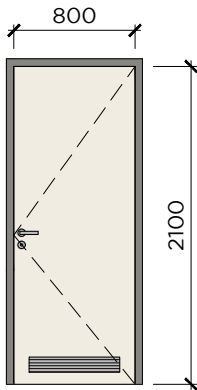
Elektromechanický zámek

Elektricky uzamykatelný panikový zámek pro jednokřídlé dveře s panikovou funkcí E. Při zabouchnutí dveří dojde k vystřelení automatických závor a dveře jsou bezpečně uzamknuté. Pod hlavní kapsou zámku se nachází přídatná kapsa se střelkou. Proti střelce se instaluje únikový vrátný, který v případě poplachu uvolní střelku. Po stlačení kliky dojde k stáhnutí automatických střelkových závor. Na průchod je potřebný elektrický impuls pro nouzový vrátný, který uvolní přídatnou střelku. Pomocí klíče je možné stáhnutí všech střelek zámku. Zámek má nedělený ořech - může tak být jak klika/koule, tak klika/klika - i když dojde ke stažení závor, elektrický vrátný stále drží dveře do impulsu zavření.

1	OZNAČENÍ DVEŘÍ	D /01		
2	SCHÉMA DVEŘNÍHO KŘÍDLA A ZÁRUBNĚ			
3	POPIS DVEŘÍ	DŘEVĚNÉ DVEŘE PLNÉ, HLADKÉ, BEZ POLODRÁŽKY		
4	ROZMĚR DVEŘÍ A ZÁRUBNĚ	700/2100		
5	BAREVNOST / POVRCH	HPL LAMINÁT V ODSŤINU RAL 9010		
6	MATERIÁL VÝPLNĚ	DTD - DŘEVOTŘÍSKOVÁ DUTINKA (ODLEHČENÁ DŘEVOTŘÍSKA)		
7	ZÁRUBEŇ	OCELOVÁ, BEZFALCOVÁ S TĚSNĚNÍM PO OBVODU, S MONTÁŽÍ DO ZDĚNÉ STĚNY <a href="#">TL 125mm</a> , BARVA RAL 9007		
8	PŘÁH	BEZ PRAHU		
9	AKUSTIKA	Rw = 32dB		
10	POŽÁRNÍ ODOLNOST	-		
11	OTEVÍRÁNÍ	JEDNOKŘÍDLÉ, OTOČNÉ		
12	ROZETA	DĚLENÁ, KRUHOVÉ ŠTÍTKY, MATNÝ NIKL		
13	TYP ZÁMKU	-		
14	TYP VLOŽKY	VLOŽKOVÝ ZÁMEK V KOMBINACI S WC ZÁPADKOU		
15	KOVÁNÍ INTERIÉR	KLIKA + MŘÍŽKA		
16	KOVÁNÍ EXTERIÉR	KLIKA + MŘÍŽKA		
17	ZAVÍRAČ	NE		
18	DVEŘNÍ ZARÁŽKA	NE		
19	ZÁVĚSY	PRO OTOČNÉ DVEŘE BEZFALCOVÉ		
20	KABELOVÁ PRŮCHODKA	NE		
21	POČET	1.NP	STŘECHA	CELKEM
	PRAVÉ	3ks	-	3ks
	LEVÉ	1ks	-	1ks
22	POZNÁMKA	SOUČÁSTÍ DVEŘÍ VĚTRACÍ HLINÍKOVÁ LAKOVANÁ MŘÍŽKA		
POŽADAVKY NA DVEŘE				
VENKOVNÍ ČÁST / EXTERIÉR		VNITŘNÍ ČÁST / INTERIÉR		
K1 KLID - ZAMKNUTO	NEDÁ SE PROJÍT	K1 KLID - ZAMKNUTO	NEDÁ SE PROJÍT	
K2 KLID - ODEMKNUTO	PRŮCHOD JE VOLNÝ	K2 KLID - ODEMKNUTO	PRŮCHOD JE VOLNÝ	
P VYHLÁŠEN POPLACH	PRŮCHOD JE VOLNÝ	P VYHLÁŠEN POPLACH	PRŮCHOD JE VOLNÝ	

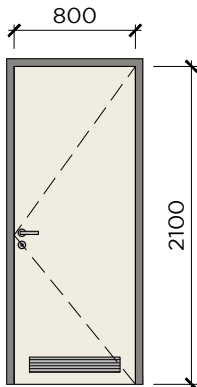
1	OZNAČENÍ DVEŘÍ	D /02		
2	SCHÉMA DVEŘNÍHO KŘÍDLA A ZÁRUBNĚ			
				
3	POPIS DVEŘÍ	DŘEVĚNÉ DVEŘE PLNÉ, HLADKÉ, BEZ POLODRÁŽKY		
4	ROZMĚR DVEŘÍ A ZÁRUBNĚ	800/2100		
5	BAREVNOST / POVRCH	HPL LAMINÁT V ODSÍNU RAL 9010		
6	MATERIÁL VÝPLNĚ	DTD - DŘEVOTŘÍSKOVÁ DUTINKA (ODLEHČENÁ DŘEVOTŘÍSKA)		
7	ZÁRUBEŇ	OCELOVÁ, BEZFALCOVÁ S TĚSNĚNÍM PO OBVODU, S MONTÁŽÍ DO ZDĚNÉ STĚNY TL. 150mm, BARVA RAL 9007		
8	PRAH	BEZ PRAHU		
9	AKUSTIKA	Rw = 32dB		
10	POŽÁRNÍ ODOLNOST	-		
11	OTEVÍRÁNÍ	JEDNOKŘÍDLÉ, OTOČNÉ		
12	ROZETA	DĚLENÁ, KRUHOVÉ ŠTÍTKY, MATNÝ NIKL		
13	TYP ZÁMKU	-		
14	TYP VLOŽKY	VLOŽKOVÝ ZÁMEK		
15	KOVÁNÍ INTERIÉR	KLIKA		
16	KOVÁNÍ EXTERIÉR	KLIKA		
17	ZAVÍRAČ	NE		
18	DVEŘNÍ ZARÁŽKA	NE		
19	ZÁVĚSY	PRO OTOČNÉ DVEŘE BEZFALCOVÉ		
20	KABELOVÁ PRŮCHODKA	NE		
21	POČET	1.NP	STŘECHA	CELKEM
	PRAVÉ	3ks	-	3ks
	LEVÉ	1ks	-	1ks
22	POZNÁMKA			
POŽADAVKY NA DVEŘE				
VENKOVNÍ ČÁST / EXTERIÉR		VNITŘNÍ ČÁST / INTERIÉR		
K1 KLID - ZAMKNUTO	NEDÁ SE PROJÍT	K1 KLID - ZAMKNUTO	NEDÁ SE PROJÍT	
K2 KLID - ODEMKNUTO	PRŮCHOD JE VOLNÝ	K2 KLID - ODEMKNUTO	PRŮCHOD JE VOLNÝ	
P VYHLÁŠEN POPLACH	PRŮCHOD JE VOLNÝ	P VYHLÁŠEN POPLACH	PRŮCHOD JE VOLNÝ	

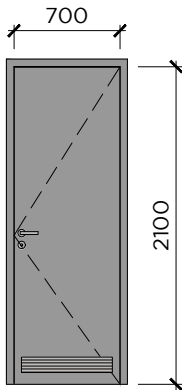
1	OZNAČENÍ DVEŘÍ	D /03		
2	SCHÉMA DVEŘNÍHO KŘÍDLA A ZÁRUBNĚ			
3	POPIS DVEŘÍ	DŘEVĚNÉ DVEŘE PLNÉ, HLADKÉ, BEZ POLODRÁŽKY		
4	ROZMĚR DVEŘÍ A ZÁRUBNĚ	800/2100		
5	BAREVNOST / POVRCH	HPL LAMINÁT V ODSÍNU RAL 9010		
6	MATERIÁL VÝPLNĚ	DTD - DŘEVOTŘÍSKOVÁ DUTINKA (ODLEHČENÁ DŘEVOTŘÍSKA)		
7	ZÁRUBEŇ	OCELOVÁ, BEZFALCOVÁ S TĚSNĚNÍM PO OBVODU, S MONTÁŽÍ DO ZDĚNÉ STĚNY <u>TL. 150mm</u> , BARVA RAL 9007		
8	PRAH	BEZ PRAHU		
9	AKUSTIKA	Rw = 32dB		
10	POŽÁRNÍ ODOLNOST	-		
11	OTEVÍRÁNÍ	JEDNOKŘÍDLÉ, OTOČNÉ		
12	ROZETA	DĚLENÁ, KRUHOVÉ ŠTÍTKY, MATNÝ NIKL		
13	TYP ZÁMKU	-		
14	TYP VLOŽKY	VLOŽKOVÝ ZÁMEK		
15	KOVÁNÍ INTERIÉR	KLIKA + VĚTRACÍ MŘÍŽKA		
16	KOVÁNÍ EXTERIÉR	KLIKA + VĚTRACÍ MŘÍŽKA		
17	ZAVÍRAČ	NE		
18	DVEŘNÍ ZARÁŽKA	NE		
19	ZÁVĚSY	PRO OTOČNÉ DVEŘE BEZFALCOVÉ		
20	KABELOVÁ PRŮCHODKA	NE		
21	POČET	1.NP	STŘECHA	CELKEM
	PRAVÉ	-	-	-
	LEVÉ	1ks	-	1ks
22	POZNÁMKA	SOUČÁSTÍ DVEŘÍ VĚTRACÍ HLINÍKOVÁ LAKOVANÁ MŘÍŽKA		
POŽADAVKY NA DVEŘE				
VENKOVNÍ ČÁST / EXTERIÉR		VNITŘNÍ ČÁST / INTERIÉR		
K1 KLID - ZAMKNUTO	NEDÁ SE PROJÍT	K1 KLID - ZAMKNUTO	NEDÁ SE PROJÍT	
K2 KLID - ODEMKNUTO	PRŮCHOD JE VOLNÝ	K2 KLID - ODEMKNUTO	PRŮCHOD JE VOLNÝ	
P VYHLÁŠEN POPLACH	PRŮCHOD JE VOLNÝ	P VYHLÁŠEN POPLACH	PRŮCHOD JE VOLNÝ	

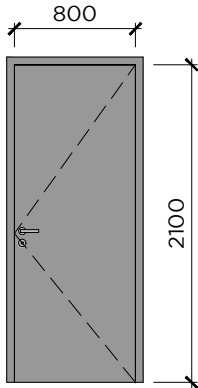
1	OZNAČENÍ DVEŘÍ	D /04		
2	SCHÉMA DVEŘNÍHO KŘÍDLA A ZÁRUBNĚ			
<div></div>				
3	POPIS DVEŘÍ	DŘEVĚNÉ DVEŘE PLNÉ, HLADKÉ, BEZ POLODRÁŽKY		
4	ROZMĚR DVEŘÍ A ZÁRUBNĚ	800/2100		
5	BAREVNOST / POVRCH	HPL LAMINÁT V ODSÍNU RAL 9010		
6	MATERIÁL VÝPLNĚ	DTD - DŘEVOTŘÍSKOVÁ DUTINKA (ODLEHČENÁ DŘEVOTŘÍSKA)		
7	ZÁRUBEŇ	OCELOVÁ, BEZFALCOVÁ S TĚSNĚNÍM PO OBVODU, S MONTÁŽÍ DO ZDĚNÉ STĚNY <a href="#">TL 125 mm</a> , BARVA RAL 9007		
8	PŘÁH	BEZ PRAHU		
9	AKUSTIKA	Rw = 32dB		
10	POŽÁRNÍ ODOLNOST	-		
11	OTEVÍRÁNÍ	JEDNOKŘÍDLÉ, OTOČNÉ		
12	ROZETA	DĚLENÁ, KRUHOVÉ ŠTÍTKY, MATNÝ NIKL		
13	TYP ZÁMKU	-		
14	TYP VLOŽKY	VLOŽKOVÝ ZÁMEK		
15	KOVÁNÍ INTERIÉR	KLIKA + VĚTRACÍ MŘÍŽKA		
16	KOVÁNÍ EXTERIÉR	KLIKA + VĚTRACÍ MŘÍŽKA		
17	ZAVÍRAČ	NE		
18	DVEŘNÍ ZARÁŽKA	NE		
19	ZÁVĚSY	PRO OTOČNÉ DVEŘE BEZFALCOVÉ		
20	KABELOVÁ PRŮCHODKA	NE		
21	POČET	1.NP	STŘECHA	CELKEM
	PRAVÉ	2ks	-	2ks
	LEVÉ	2ks	-	2ks
22	POZNÁMKA	SOUČÁSTÍ DVEŘÍ VĚTRACÍ HLINÍKOVÁ LAKOVANÁ MŘÍŽKA		
POŽADAVKY NA DVEŘE				
VENKOVNÍ ČÁST / EXTERIÉR		VNITŘNÍ ČÁST / INTERIÉR		
K1 KLID - ZAMKNUTO	NEDÁ SE PROJÍT	K1 KLID - ZAMKNUTO	NEDÁ SE PROJÍT	
K2 KLID - ODEMKNUTO	PRŮCHOD JE VOLNÝ	K2 KLID - ODEMKNUTO	PRŮCHOD JE VOLNÝ	
P VYHLÁŠEN POPLACH	PRŮCHOD JE VOLNÝ	P VYHLÁŠEN POPLACH	PRŮCHOD JE VOLNÝ	

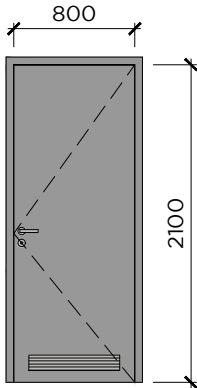


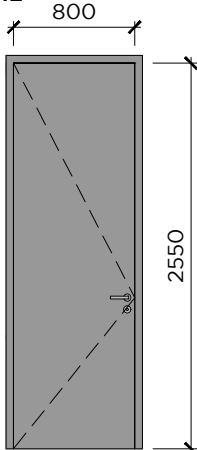
1	OZNAČENÍ DVEŘÍ	D /05			
2	SCHÉMA DVEŘNÍHO KŘÍDLA A ZÁRUBNĚ				
3	POPIS DVEŘÍ	DŘEVĚNÉ DVEŘE PLNÉ, HLADKÉ, BEZ POLODRÁŽKY			
4	ROZMĚR DVEŘÍ A ZÁRUBNĚ	800/2100			
5	BAREVNOST / POVRCH	HPL LAMINÁT V ODSÍSTINU RAL 9010			
6	MATERIÁL VÝPLNĚ	DTD - DŘEVOTŘÍSKOVÁ DUTINKA (ODLEHČENÁ DŘEVOTŘÍSKA)			
7	ZÁRUBEŇ	OCELOVÁ, BEZFALCOVÁ S TĚSNĚNÍM PO OBVODU, S MONTÁŽÍ DO ZDĚNÉ STĚNY <u>TL. 300mm</u> , BARVA RAL 9007			
8	PRAH	BEZ PRAHU			
9	AKUSTIKA	Rw = 32dB			
10	POŽÁRNÍ ODOLNOST	-			
11	OTEVÍRÁNÍ	JEDNOKŘÍDLÉ, OTOČNÉ			
12	ROZETA	DĚLENÁ, KRUHOVÉ ŠTÍTKY, MATNÝ NIKL			
13	TYP ZÁMKU	ELEKTROMECHANICKÝ ZÁMEK			
14	TYP VLOŽKY	CYLINDRICKÁ VLOŽKA			
15	KOVÁNÍ INTERIÉR	KLIKA			
16	KOVÁNÍ EXTERIÉR	KLIKA			
17	ZAVÍRAČ	NE			
18	DVEŘNÍ ZARÁŽKA	NE			
19	ZÁVĚSY	PRO OTOČNÉ DVEŘE BEZFALCOVÉ			
20	KABELOVÁ PRŮCHODKA	NE			
21	POČET	1.NP	STŘECHA	CELKEM	
	PRAVÉ	-	-	-	
	LEVÉ	1ks	-	1ks	
22	POZNÁMKA				
POŽADAVKY NA DVEŘE					
VENKOVNÍ ČÁST / EXTERIÉR		VNITŘNÍ ČÁST / INTERIÉR			
K1 KLID - ZAMKNUTO	NEDÁ SE PROJÍT	K1 KLID - ZAMKNUTO	NEDÁ SE PROJÍT		
K2 KLID - ODEMKNUTO	PRŮCHOD JE VOLNÝ	K2 KLID - ODEMKNUTO	PRŮCHOD JE VOLNÝ		
P VYHLÁŠEN POPLACH	PRŮCHOD JE VOLNÝ	P VYHLÁŠEN POPLACH	PRŮCHOD JE VOLNÝ		

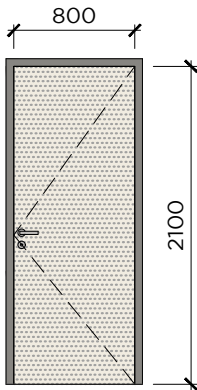
1	OZNAČENÍ DVEŘÍ	D /06		
2	SCHÉMA DVEŘNÍHO KŘÍDLA A ZÁRUBNĚ			
				
3	POPIS DVEŘÍ	DŘEVĚNÉ DVEŘE PLNÉ, HLADKÉ, BEZ POLODRÁŽKY		
4	ROZMĚR DVEŘÍ A ZÁRUBNĚ	800/2100		
5	BAREVNOST / POVRCH	HPL LAMINÁT V ODSTÍNU RAL 9010		
6	MATERIÁL VÝPLNĚ	DTD - DŘEVOTŘÍSKOVÁ DUTINKA (ODLEHČENÁ DŘEVOTŘÍSKA)		
7	ZÁRUBEŇ	OCELOVÁ, BEZFALCOVÁ S TĚSNĚNÍM PO OBVODU, S MONTÁŽÍ DO ZDĚNÉ STĚNY <u>TL. 300 mm</u> , BARVA RAL 9007		
8	PRAH	BEZ PRAHU		
9	AKUSTIKA	Rw = 32dB		
10	POŽÁRNÍ ODOLNOST	-		
11	OTEVÍRÁNÍ	JEDNOKŘÍDLÉ, OTOČNÉ		
12	ROZETA	DĚLENÁ, KRUHOVÉ ŠTÍTKY, MATNÝ NIKL		
13	TYP ZÁMKU	-		
14	TYP VLOŽKY	VLOŽKOVÝ ZÁMEK		
15	KOVÁNÍ INTERIÉR	KLIKA + VĚTRACÍ MŘÍŽKA		
16	KOVÁNÍ EXTERIÉR	KLIKA + VĚTRACÍ MŘÍŽKA		
17	ZAVÍRAČ	NE		
18	DVEŘNÍ ZARÁŽKA	NE		
19	ZÁVĚSY	PRO OTOČNÉ DVEŘE BEZFALCOVÉ		
20	KABELOVÁ PRŮCHODKA	NE		
21	POČET	1.NP	STŘECHA	CELKEM
	PRAVÉ	0ks	-	0ks
	LEVÉ	3ks	-	3ks
22	POZNÁMKA	SOUČÁSTÍ DVEŘÍ VĚTRACÍ HLINÍKOVÁ LAKOVANÁ MŘÍŽKA		
POŽADAVKY NA DVEŘE				
VENKOVNÍ ČÁST / EXTERIÉR		VNITŘNÍ ČÁST / INTERIÉR		
K1 KLID - ZAMKNUTO	NEDÁ SE PROJÍT	K1 KLID - ZAMKNUTO	NEDÁ SE PROJÍT	
K2 KLID - ODEMKNUTO	PRŮCHOD JE VOLNÝ	K2 KLID - ODEMKNUTO	PRŮCHOD JE VOLNÝ	
P VYHLÁŠEN POPLACH	PRŮCHOD JE VOLNÝ	P VYHLÁŠEN POPLACH	PRŮCHOD JE VOLNÝ	

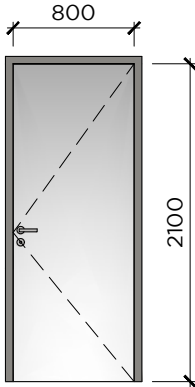
1	OZNAČENÍ DVEŘÍ	D /07			
2	SCHÉMA DVEŘNÍHO KŘÍDLA A ZÁRUBNĚ				
3	POPIS DVEŘÍ	DŘEVĚNÉ DVEŘE PLNÉ, HLADKÉ, BEZ POLODRÁŽKY			
4	ROZMĚR DVEŘÍ A ZÁRUBNĚ	700/2100			
5	BAREVNOST / POVRCH	LAKOVANÉ V ODSTÍNU RAL 7016			
6	MATERIÁL VÝPLNĚ	DTD - DŘEVOTŘÍSKOVÁ DUTINKA (ODLEHČENÁ DŘEVOTŘÍSKA)			
7	ZÁRUBEŇ	OCELOVÁ OBLOŽKOVÁ ZÁRUBEŇ , BEZFALCOVÁ S TĚSNĚNÍM PO OBVODU, S MONTÁŽÍ DO ZDĚNÉ STĚNY <a href="#">TL 125mm</a> , LAKOVANÁ NA RAL 7016			
8	PRAH	BEZ PRAHU			
9	AKUSTIKA	Rw = 32dB			
10	POŽÁRNÍ ODOLNOST	-			
11	OTEVÍRÁNÍ	JEDNOKŘÍDLÉ, OTOČNÉ			
12	ROZETA	DĚLENÁ, KRUHOVÉ ŠTÍTKY, MATNÝ NIKL			
13	TYP ZÁMKU	-			
14	TYP VLOŽKY	VLOŽKA V KOMBINACI S WC ZÁPADKOU			
15	KOVÁNÍ INTERIÉR	KLIKA + MŘÍŽKA			
16	KOVÁNÍ EXTERIÉR	KLIKA + MŘÍŽKA			
17	ZAVÍRAČ	NE			
18	DVEŘNÍ ZARÁŽKA	NE			
19	ZÁVĚSY	PRO OTOČNÉ DVEŘE BEZFALCOVÉ			
20	KABELOVÁ PRŮCHODKA	NE			
21	POČET	1.NP	STŘECHA	CELKEM	
	PRAVÉ	-	-	-	
	LEVÉ	1ks	-	1ks	
22	POZNÁMKA	SOUČÁSTÍ DVEŘÍ VĚTRACÍ HLINÍKOVÁ LAKOVANÁ MŘÍŽKA			
POŽADAVKY NA DVEŘE					
VENKOVNÍ ČÁST / EXTERIÉR		VNITŘNÍ ČÁST / INTERIÉR			
K1 KLID - ZAMKNUTO	NEDÁ SE PROJÍT	K1 KLID - ZAMKNUTO	NEDÁ SE PROJÍT		
K2 KLID - ODEMKNUTO	PRŮCHOD JE VOLNÝ	K2 KLID - ODEMKNUTO	PRŮCHOD JE VOLNÝ		
P VYHLÁŠEN POPLACH	PRŮCHOD JE VOLNÝ	P VYHLÁŠEN POPLACH	PRŮCHOD JE VOLNÝ		

1	OZNAČENÍ DVEŘÍ	D /08			
2	SCHÉMA DVEŘNÍHO KŘÍDLA A ZÁRUBNĚ				
<div></div>					
3	POPIS DVEŘÍ	DŘEVĚNÉ DVEŘE PLNÉ, HLADKÉ, BEZ POLODRÁŽKY			
4	ROZMĚR DVEŘÍ A ZÁRUBNĚ	800/2100			
5	BAREVNOST / POVRCH	LAKOVANÉ V ODSTÍNU RAL 7016			
6	MATERIÁL VÝPLNĚ	DTD - DŘEVOTŘÍSKOVÁ DUTINKA (ODLEHČENÁ DŘEVOTŘÍSKA)			
7	ZÁRUBEŇ	OCELOVÁ OBLOŽKOVÁ ZÁRUBEŇ , BEZFALCOVÁ S TĚSNĚNÍM PO OBVODU, S MONTÁŽÍ DO ZDĚNÉ STĚNY <a href="#">TL 125mm</a> , LAKOVANÁ NA RAL 7016			
8	PRAH	BEZ PRAHU			
9	AKUSTIKA	Rw = 32dB			
10	POŽÁRNÍ ODOLNOST	-			
11	OTEVÍRÁNÍ	JEDNOKŘÍDLÉ, OTOČNÉ			
12	ROZETA	DĚLENÁ, KRUHOVÉ ŠTÍTKY, MATNÝ NIKL			
13	TYP ZÁMKU	-			
14	TYP VLOŽKY	VLOŽKOVÝ ZÁMEK			
15	KOVÁNÍ INTERIÉR	KLIKA			
16	KOVÁNÍ EXTERIÉR	KLIKA			
17	ZAVÍRAČ	NE			
18	DVEŘNÍ ZARÁŽKA	NE			
19	ZÁVĚSY	PRO OTOČNÉ DVEŘE BEZFALCOVÉ			
20	KABELOVÁ PRŮCHODKA	NE			
21	POČET	1.NP	STŘECHA	CELKEM	
	PRAVÉ	1ks	-	1ks	
	LEVÉ	-	-	-	
22	POZNÁMKA				
POŽADAVKY NA DVEŘE					
VENKOVNÍ ČÁST / EXTERIÉR		VNITŘNÍ ČÁST / INTERIÉR			
K1 KLID - ZAMKNUTO	NEDÁ SE PROJÍT	K1 KLID - ZAMKNUTO	NEDÁ SE PROJÍT		
K2 KLID - ODEMKNUTO	PRŮCHOD JE VOLNÝ	K2 KLID - ODEMKNUTO	PRŮCHOD JE VOLNÝ		
P VYHLÁŠEN POPLACH	PRŮCHOD JE VOLNÝ	P VYHLÁŠEN POPLACH	PRŮCHOD JE VOLNÝ		

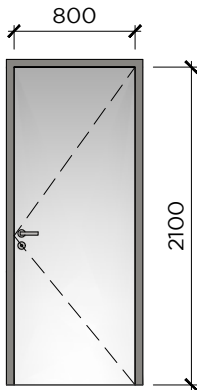
1	OZNAČENÍ DVEŘÍ	D /09		
2	SCHÉMA DVEŘNÍHO KŘÍDLA A ZÁRUBNĚ			
3	POPIS DVEŘÍ	DŘEVĚNÉ DVEŘE PLNÉ, HLADKÉ, BEZ POLODRÁŽKY		
4	ROZMĚR DVEŘÍ A ZÁRUBNĚ	800/2100		
5	BAREVNOST / POVRCH	LAKOVANÉ V ODSTÍNU RAL 7016		
6	MATERIÁL VÝPLNĚ	DTD - DŘEVOTŘÍSKOVÁ DUTINKA (ODLEHČENÁ DŘEVOTŘÍSKA)		
7	ZÁRUBEŇ	OCELOVÁ OBLOŽKOVÁ ZÁRUBEŇ , BEZFALCOVÁ S TĚSNĚNÍM PO OBVODU, S MONTÁŽÍ DO ZDĚNÉ STĚNY <a href="#">TL 125mm</a> , LAKOVANÁ NA RAL 7016		
8	PRAH	BEZ PRAHU		
9	AKUSTIKA	Rw = 32dB		
10	POŽÁRNÍ ODOLNOST	-		
11	OTEVÍRÁNÍ	JEDNOKŘÍDLÉ, OTOČNÉ		
12	ROZETA	DĚLENÁ, KRUHOVÉ ŠTÍTKY, MATNÝ NIKL		
13	TYP ZÁMKU	-		
14	TYP VLOŽKY	VLOŽKOVÝ ZÁMEK		
15	KOVÁNÍ INTERIÉR	KLIKA + MŘÍŽKA		
16	KOVÁNÍ EXTERIÉR	KLIKA + MŘÍŽKA		
17	ZAVÍRAČ	NE		
18	DVEŘNÍ ZARÁŽKA	NE		
19	ZÁVĚSY	PRO OTOČNÉ DVEŘE BEZFALCOVÉ		
20	KABELOVÁ PRŮCHODKA	NE		
21	POČET	1.NP	STŘECHA	CELKEM
	PRAVÉ	1ks	-	1ks
	LEVÉ	-	-	-
22	POZNÁMKA	SOUČÁSTÍ DVEŘÍ VĚTRACÍ HLINÍKOVÁ LAKOVANÁ MŘÍŽKA		
POŽADAVKY NA DVEŘE				
VENKOVNÍ ČÁST / EXTERIÉR		VNITŘNÍ ČÁST / INTERIÉR		
K1 KLID - ZAMKNUTO	NEDÁ SE PROJÍT	K1 KLID - ZAMKNUTO	NEDÁ SE PROJÍT	
K2 KLID - ODEMKNUTO	PRŮCHOD JE VOLNÝ	K2 KLID - ODEMKNUTO	PRŮCHOD JE VOLNÝ	
P VYHLÁŠEN POPLACH	PRŮCHOD JE VOLNÝ	P VYHLÁŠEN POPLACH	PRŮCHOD JE VOLNÝ	

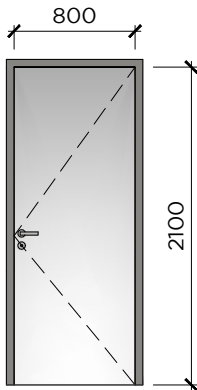
1	OZNAČENÍ DVEŘÍ	D /10		
2	SCHÉMA DVEŘNÍHO KŘÍDLA A ZÁRUBNĚ			
3	POPIS DVEŘÍ	DŘEVĚNÉ DVEŘE PLNÉ, HLADKÉ, BEZ POLODRÁŽKY		
4	ROZMĚR DVEŘÍ A ZÁRUBNĚ	800/2550		
5	BAREVNOST / POVRCH	LAKOVANÉ V ODSTÍNU RAL 7016		
6	MATERIÁL VÝPLNĚ	DTD - DŘEVOTŘÍSKOVÁ DUTINKA (ODLEHČENÁ DŘEVOTŘÍSKA)		
7	ZÁRUBEŇ	OCELOVÁ OBLOŽKOVÁ ZÁRUBEŇ , BEZFALCOVÁ S TĚSNĚNÍM PO OBVODU, S MONTÁŽÍ DO ZDĚNÉ STĚNY <u>TL. 300mm</u> , LAKOVANÁ NA RAL 7016		
8	PRAH	BEZ PRAHU		
9	AKUSTIKA	Rw = 32dB		
10	POŽÁRNÍ ODOLNOST	-		
11	OTEVÍRÁNÍ	JEDNOKŘÍDLÉ, OTOČNÉ		
12	ROZETA	DĚLENÁ, KRUHOVÉ ŠTÍTKY, MATNÝ NIKL		
13	TYP ZÁMKU	-		
14	TYP VLOŽKY	VLOŽKOVÝ ZÁMEK		
15	KOVÁNÍ INTERIÉR	KLIKA		
16	KOVÁNÍ EXTERIÉR	KLIKA		
17	ZAVÍRAČ	NE		
18	DVEŘNÍ ZARÁŽKA	NE		
19	ZÁVĚSY	PRO OTOČNÉ DVEŘE BEZFALCOVÉ		
20	KABELOVÁ PRŮCHODKA	NE		
21	POČET	1.NP	STŘECHA	CELKEM
	PRAVÉ	-	-	-
	LEVÉ	1ks	-	1ks
22	POZNÁMKA	DVEŘE BUDOU V LÍCI S OBKLADEM NA STĚNĚ		
POŽADAVKY NA DVEŘE				
VENKOVNÍ ČÁST / EXTERIÉR		VNITŘNÍ ČÁST / INTERIÉR		
K1 KLID - ZAMKNUTO	NEDÁ SE PROJÍT	K1 KLID - ZAMKNUTO	NEDÁ SE PROJÍT	
K2 KLID - ODEMKNUTO	PRŮCHOD JE VOLNÝ	K2 KLID - ODEMKNUTO	PRŮCHOD JE VOLNÝ	
P VYHLÁŠEN POPLACH	PRŮCHOD JE VOLNÝ	P VYHLÁŠEN POPLACH	PRŮCHOD JE VOLNÝ	

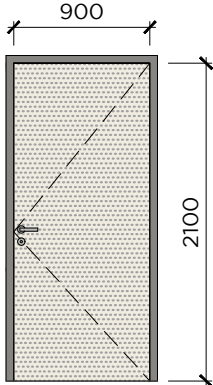
1	OZNAČENÍ DVEŘÍ	D /11		
2	SCHÉMA DVEŘNÍHO KŘÍDLA A ZÁRUBNĚ			
				
3	POPIS DVEŘÍ	OCELOVÉ DVEŘE PLNÉ, HLADKÉ, BEZ POLODRÁŽKY		
4	ROZMĚR DVEŘÍ A ZÁRUBNĚ	800/2100		
5	BAREVNOST / POVRCH	LAKOVANÉ V ODSTÍNU RAL 9010		
6	MATERIÁL VÝPLNĚ	-		
7	ZÁRUBEŇ	OCELOVÁ, BEZFALCOVÁ S TĚSNĚNÍM PO OBVODU, S MONTÁŽÍ DO ZDĚNÉ STĚNY <u>TL. 150mm</u> , BARVA RAL 9007		
8	PRAH	BEZ PRAHU		
9	AKUSTIKA	Rw = 32dB		
10	POŽÁRNÍ ODOLNOST	-		
11	OTEVÍRÁNÍ	JEDNOKŘÍDLÉ, OTOČNÉ		
12	ROZETA	DĚLENÁ, KRUHOVÉ ŠTÍTKY, MATNÝ NIKL		
13	TYP ZÁMKU	-		
14	TYP VLOŽKY	VLOŽKOVÝ ZÁMEK		
15	KOVÁNÍ INTERIÉR	KLIKA		
16	KOVÁNÍ EXTERIÉR	KLIKA		
17	ZAVÍRAČ	NE		
18	DVEŘNÍ ZARÁŽKA	NE		
19	ZÁVĚSY	PRO OTOČNÉ DVEŘE BEZFALCOVÉ		
20	KABELOVÁ PRŮCHODKA	NE		
21	POČET	1.NP	STŘECHA	CELKEM
	PRAVÉ	2ks	-	2ks
	LEVÉ	1ks	-	1ks
22	POZNÁMKA			
POŽADAVKY NA DVEŘE				
VENKOVNÍ ČÁST / EXTERIÉR		VNITŘNÍ ČÁST / INTERIÉR		
K1 KLID - ZAMKNUTO	NEDÁ SE PROJÍT	K1 KLID - ZAMKNUTO	NEDÁ SE PROJÍT	
K2 KLID - ODEMKNUTO	PRŮCHOD JE VOLNÝ	K2 KLID - ODEMKNUTO	PRŮCHOD JE VOLNÝ	
P VYHLÁŠEN POPLACH	PRŮCHOD JE VOLNÝ	P VYHLÁŠEN POPLACH	PRŮCHOD JE VOLNÝ	

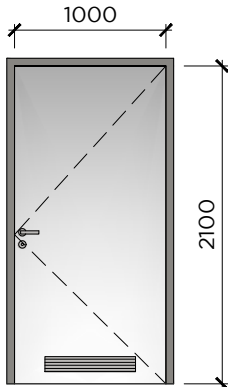
1	OZNAČENÍ DVEŘÍ	D /11B		
2	SCHÉMA DVEŘNÍHO KŘÍDLA A ZÁRUBNĚ	<div></div>		
3	POPIS DVEŘÍ	NEREZOVÉ DVEŘE DO POTRAVINÁŘSKÉHO PROVOZU, PLNÉ, JEDNOKŘÍDLÉ, HLADKÉ, BEZ POLODRÁŽKY		
4	ROZMĚR DVEŘÍ A ZÁRUBNĚ	800/2100		
5	BAREVNOST / POVRCH	NEREZ		
6	MATERIÁL VÝPLNĚ	-		
7	ZÁRUBEŇ	OCELOVÁ, BEZFALCOVÁ S TĚSNĚNÍM PO OBVODU, S MONTÁŽÍ DO ZDĚNÉ STĚNY <u>TL. 150mm</u> , BARVA RAL 9007		
8	PRAH	BEZ PRAHU		
9	AKUSTIKA	Rw = 32dB		
10	POŽÁRNÍ ODOLNOST	-		
11	OTEVÍRÁNÍ	JEDNOKŘÍDLÉ, OTOČNÉ		
12	ROZETA	DĚLENÁ, KRUHOVÉ ŠTÍTKY, MATNÝ NIKL		
13	TYP ZÁMKU	-		
14	TYP VLOŽKY	VLOŽKOVÝ ZÁMEK		
15	KOVÁNÍ INTERIÉR	KLIKA		
16	KOVÁNÍ EXTERIÉR	KLIKA		
17	ZAVÍRAČ	NE		
18	DVEŘNÍ ZARÁŽKA	NE		
19	ZÁVĚSY	PRO OTOČNÉ DVEŘE BEZFALCOVÉ		
20	KABELOVÁ PRŮCHODKA	NE		
21	POČET	1.NP	STŘECHA	CELKEM
	PRAVÉ	-	-	-
	LEVÉ	1ks	-	1ks
22	POZNÁMKA			
POŽADAVKY NA DVEŘE				
VENKOVNÍ ČÁST / EXTERIÉR		VNITŘNÍ ČÁST / INTERIÉR		
K1 KLID - ZAMKNUTO	NEDÁ SE PROJÍT	K1 KLID - ZAMKNUTO	NEDÁ SE PROJÍT	
K2 KLID - ODEMKNUTO	PRŮCHOD JE VOLNÝ	K2 KLID - ODEMKNUTO	PRŮCHOD JE VOLNÝ	
P VYHLÁŠEN POPLACH	PRŮCHOD JE VOLNÝ	P VYHLÁŠEN POPLACH	PRŮCHOD JE VOLNÝ	

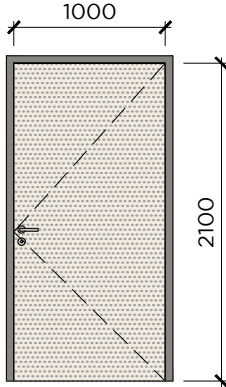


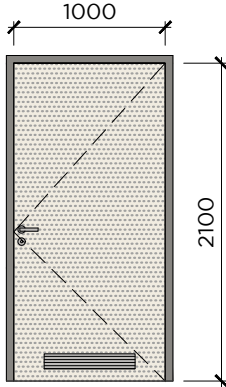
1	OZNAČENÍ DVEŘÍ	D /12A		
2	SCHÉMA DVEŘNÍHO KŘÍDLA A ZÁRUBNĚ			
				
3	POPIS DVEŘÍ	NEREZOVÉ DVEŘE DO POTRAVINÁŘSKÉHO PROVOZU, PLNÉ, JEDNOKŘÍDLÉ, HLADKÉ, BEZ POLODRÁŽKY		
4	ROZMĚR DVEŘÍ A ZÁRUBNĚ	800/2100		
5	BAREVNOST / POVRCH	NEREZ		
6	MATERIÁL VÝPLNĚ	-		
7	ZÁRUBEŇ	OCELOVÁ, BEZFALCOVÁ S TĚSNĚNÍM PO OBVODU, S MONTÁŽÍ DO ZDĚNÉ STĚNY <u>TL 300mm</u> , BARVA RAL 9007		
8	PRAH	BEZ PRAHU		
9	AKUSTIKA	Rw = 32dB		
10	POŽÁRNÍ ODOLNOST	-		
11	OTEVÍRÁNÍ	JEDNOKŘÍDLÉ, OTOČNÉ		
12	ROZETA	DĚLENÁ, KRUHOVÉ ŠTÍTKY, MATNÝ NIKL		
13	TYP ZÁMKU	-		
14	TYP VLOŽKY	VLOŽKOVÝ ZÁMEK		
15	KOVÁNÍ INTERIÉR	KLIKA		
16	KOVÁNÍ EXTERIÉR	KLIKA		
17	ZAVÍRAČ	NE		
18	DVEŘNÍ ZARÁŽKA	NE		
19	ZÁVĚSY	PRO OTOČNÉ DVEŘE BEZFALCOVÉ		
20	KABELOVÁ PRŮCHODKA	NE		
21	POČET	1.NP	STŘECHA	CELKEM
	PRAVÉ	1ks	-	1ks
	LEVÉ	-	-	-
22	POZNÁMKA			
POŽADAVKY NA DVEŘE				
VENKOVNÍ ČÁST / EXTERIÉR		VNITŘNÍ ČÁST / INTERIÉR		
K1 KLID - ZAMKNUTO	NEDÁ SE PROJÍT	K1 KLID - ZAMKNUTO	NEDÁ SE PROJÍT	
K2 KLID - ODEMKNUTO	PRŮCHOD JE VOLNÝ	K2 KLID - ODEMKNUTO	PRŮCHOD JE VOLNÝ	
P VYHLÁŠEN POPLACH	PRŮCHOD JE VOLNÝ	P VYHLÁŠEN POPLACH	PRŮCHOD JE VOLNÝ	

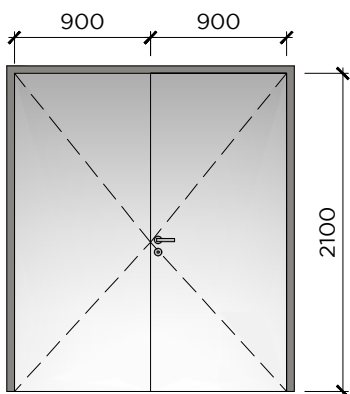
1	OZNAČENÍ DVEŘÍ	D /12B			
2	SCHÉMA DVEŘNÍHO KŘÍDLA A ZÁRUBNĚ				
					
3	POPIS DVEŘÍ	NEREZOVÉ DVEŘE DO POTRAVINÁŘSKÉHO PROVOZU, PLNÉ, JEDNOKŘÍDLÉ, HLADKÉ, BEZ POLODRÁŽKY			
4	ROZMĚR DVEŘÍ A ZÁRUBNĚ	800/2100			
5	BAREVNOST / POVRCH	NEREZ			
6	MATERIÁL VÝPLNĚ	-			
7	ZÁRUBEŇ	OCELOVÁ, BEZFALCOVÁ S TĚSNĚNÍM PO OBVODU, S MONTÁŽÍ DO ZDĚNÉ STĚNY <u>TL 300mm</u> , BARVA RAL 9007			
8	PŘÁH	BEZ PRAHU			
9	AKUSTIKA	Rw = 32dB			
10	POŽÁRNÍ ODOLNOST	-			
11	OTEVÍRÁNÍ	JEDNOKŘÍDLÉ, OTOČNÉ			
12	ROZETA	DĚLENÁ, KRUHOVÉ ŠTÍTKY, MATNÝ NIKL			
13	TYP ZÁMKU	ELEKTROMECHANICKÝ ZÁMEK			
14	TYP VLOŽKY	CYLINDRICKÁ VLOŽKA			
15	KOVÁNÍ INTERIÉR	KLIKA			
16	KOVÁNÍ EXTERIÉR	KLIKA			
17	ZAVÍRAČ	NE			
18	DVEŘNÍ ZARÁŽKA	NE			
19	ZÁVĚSY	PRO OTOČNÉ DVEŘE BEZFALCOVÉ			
20	KABELOVÁ PRŮCHODKA	NE			
21	POČET	1.NP	STŘECHA	CELKEM	
	PRAVÉ	-	-	-	
	LEVÉ	1ks	-	1ks	
22	POZNÁMKA				
POŽADAVKY NA DVEŘE					
VENKOVNÍ ČÁST / EXTERIÉR		VNITŘNÍ ČÁST / INTERIÉR			
K1 KLID - ZAMKNUTO	NEDÁ SE PROJÍT	K1 KLID - ZAMKNUTO	NEDÁ SE PROJÍT		
K2 KLID - ODEMKNUTO	PRŮCHOD JE VOLNÝ	K2 KLID - ODEMKNUTO	PRŮCHOD JE VOLNÝ		
P VYHLÁŠEN POPLACH	PRŮCHOD JE VOLNÝ	P VYHLÁŠEN POPLACH	PRŮCHOD JE VOLNÝ		

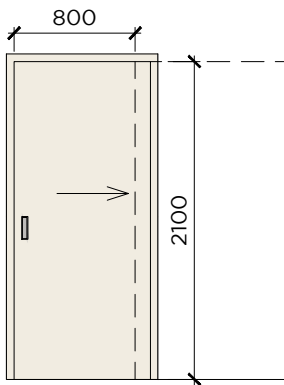
1	OZNAČENÍ DVEŘÍ	D /13			
2	SCHÉMA DVEŘNÍHO KŘÍDLA A ZÁRUBNĚ				
3	POPIS DVEŘÍ	OCELOVÉ DVEŘE PLNÉ, HLADKÉ, BEZ POLODRÁŽKY			
4	ROZMĚR DVEŘÍ A ZÁRUBNĚ	900/2100			
5	BAREVNOST / POVRCH	LAKOVANÉ V ODSTÍNU RAL 9010			
6	MATERIÁL VÝPLNĚ	-			
7	ZÁRUBEŇ	OCELOVÁ, BEZFALCOVÁ S TĚSNĚNÍM PO OBVODU, S MONTÁŽÍ DO ZDĚNÉ STĚNY <u>TL. 300mm</u> , BARVA RAL 9007			
8	PRAH	BEZ PRAHU			
9	AKUSTIKA	Rw = 32dB			
10	POŽÁRNÍ ODOLNOST	-			
11	OTEVÍRÁNÍ	JEDNOKŘÍDLÉ, OTOČNÉ			
12	ROZETA	DĚLENÁ, KRUHOVÉ ŠTÍTKY, MATNÝ NIKL			
13	TYP ZÁMKU	ELEKTROMECHANICKÝ ZÁMEK			
14	TYP VLOŽKY	CYLINDRICKÁ VLOŽKA			
15	KOVÁNÍ INTERIÉR	KLIKA			
16	KOVÁNÍ EXTERIÉR	KLIKA			
17	ZAVÍRAČ	NE			
18	DVEŘNÍ ZARÁŽKA	NE			
19	ZÁVĚSY	PRO OTOČNÉ DVEŘE BEZFALCOVÉ			
20	KABELOVÁ PRŮCHODKA	NE			
21	POČET	1.NP	STŘECHA	CELKEM	
	PRAVÉ	1ks	-	1ks	
	LEVÉ	-	-	-	
22	POZNÁMKA				
POŽADAVKY NA DVEŘE					
VENKOVNÍ ČÁST / EXTERIÉR		VNITŘNÍ ČÁST / INTERIÉR			
K1 KLID - ZAMKNUTO	NEDÁ SE PROJÍT	K1 KLID - ZAMKNUTO	NEDÁ SE PROJÍT		
K2 KLID - ODEMKNUTO	PRŮCHOD JE VOLNÝ	K2 KLID - ODEMKNUTO	PRŮCHOD JE VOLNÝ		
P VYHLÁŠEN POPLACH	PRŮCHOD JE VOLNÝ	P VYHLÁŠEN POPLACH	PRŮCHOD JE VOLNÝ		

1	OZNAČENÍ DVEŘÍ	D /14			
2	SCHÉMA DVEŘNÍHO KŘÍDLA A ZÁRUBNĚ				
					
3	POPIS DVEŘÍ	NEREZOVÉ DVEŘE DO POTRAVINÁŘSKÉHO PROVOZU, PLNÉ, JEDNOKŘÍDLÉ, HLADKÉ, BEZ POLODRÁŽKY			
4	ROZMĚR DVEŘÍ A ZÁRUBNĚ	1000/2100			
5	BAREVNOST / POVRCH	NEREZ			
6	MATERIÁL VÝPLNĚ	-			
7	ZÁRUBEŇ	OCELOVÁ, BEZFALCOVÁ S TĚSNĚNÍM PO OBVODU, S MONTÁŽÍ DO ZDĚNÉ STĚNY <u>TL. 150mm</u> , BARVA RAL 9007			
8	PRÁH	BEZ PRAHU			
9	AKUSTIKA	Rw = 32dB			
10	POŽÁRNÍ ODOLNOST	-			
11	OTEVÍRÁNÍ	JEDNOKŘÍDLÉ, OTOČNÉ			
12	ROZETA	DĚLENÁ, KRUHOVÉ ŠTÍTKY, MATNÝ NIKL			
13	TYP ZÁMKU	-			
14	TYP VLOŽKY	VLOŽKOVÝ ZÁMEK			
15	KOVÁNÍ INTERIÉR	KLIKA + MŘÍŽKA			
16	KOVÁNÍ EXTERIÉR	KLIKA + MŘÍŽKA			
17	ZAVÍRAČ	NE			
18	DVEŘNÍ ZARÁŽKA	NE			
19	ZÁVĚSY	PRO OTOČNÉ DVEŘE BEZFALCOVÉ			
20	KABELOVÁ PRŮCHODKA	NE			
21	POČET		1.NP	STŘECHA	CELKEM
		PRAVÉ	-	-	-
		LEVÉ	2ks	-	2ks
22	POZNÁMKA				
POŽADAVKY NA DVEŘE					
VENKOVNÍ ČÁST / EXTERIÉR			VNITŘNÍ ČÁST / INTERIÉR		
K1 KLID - ZAMKNUTO	NEDÁ SE PROJÍT		K1 KLID - ZAMKNUTO	NEDÁ SE PROJÍT	
K2 KLID - ODEMKNUTO	PRŮCHOD JE VOLNÝ		K2 KLID - ODEMKNUTO	PRŮCHOD JE VOLNÝ	
P VYHLÁŠEN POPLACH	PRŮCHOD JE VOLNÝ		P VYHLÁŠEN POPLACH	PRŮCHOD JE VOLNÝ	

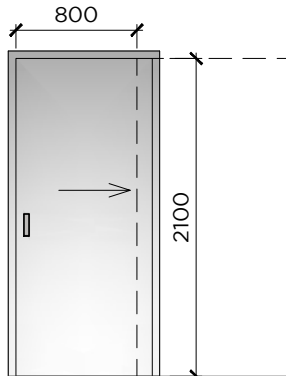
1	OZNAČENÍ DVEŘÍ	D /15		
2	SCHÉMA DVEŘNÍHO KŘÍDLA A ZÁRUBNĚ			
<div></div>				
3	POPIS DVEŘÍ	OCELOVÉ DVEŘE PLNÉ, HLADKÉ, BEZ POLODRÁŽKY		
4	ROZMĚR DVEŘÍ A ZÁRUBNĚ	1000/2100		
5	BAREVNOST / POVRCH	LAKOVANÉ V ODSTÍNU RAL 9010		
6	MATERIÁL VÝPLNĚ	-		
7	ZÁRUBEŇ	OCELOVÁ, BEZFALCOVÁ S TĚSNĚNÍM PO OBVODU, S MONTÁŽÍ DO ZDĚNÉ STĚNY <u>TL 300mm</u> , BARVA RAL 9007		
8	PRAH	BEZ PRAHU		
9	AKUSTIKA	Rw = 32dB		
10	POŽÁRNÍ ODOLNOST	-		
11	OTEVÍRÁNÍ	JEDNOKŘÍDLÉ, OTOČNÉ		
12	ROZETA	DĚLENÁ, KRUHOVÉ ŠTÍTKY, MATNÝ NIKL		
13	TYP ZÁMKU	ELEKTROMECHANICKÝ ZÁMEK		
14	TYP VLOŽKY	CYLINDRICKÁ VLOŽKA		
15	KOVÁNÍ INTERIÉR	KLIKA		
16	KOVÁNÍ EXTERIÉR	KLIKA		
17	ZAVÍRAČ	NE		
18	DVEŘNÍ ZARÁŽKA	NE		
19	ZÁVĚSY	PRO OTOČNÉ DVEŘE BEZFALCOVÉ		
20	KABELOVÁ PRŮCHODKA	NE		
21	POČET	1.NP	STŘECHA	CELKEM
	PRAVÉ	1ks	-	1ks
	LEVÉ	1ks	-	1ks
22	POZNÁMKA			
POŽADAVKY NA DVEŘE				
VENKOVNÍ ČÁST / EXTERIÉR		VNITŘNÍ ČÁST / INTERIÉR		
K1 KLID - ZAMKNUTO	NEDÁ SE PROJÍT	K1 KLID - ZAMKNUTO	NEDÁ SE PROJÍT	
K2 KLID - ODEMKNUTO	PRŮCHOD JE VOLNÝ	K2 KLID - ODEMKNUTO	PRŮCHOD JE VOLNÝ	
P VYHLÁŠEN POPLACH	PRŮCHOD JE VOLNÝ	P VYHLÁŠEN POPLACH	PRŮCHOD JE VOLNÝ	

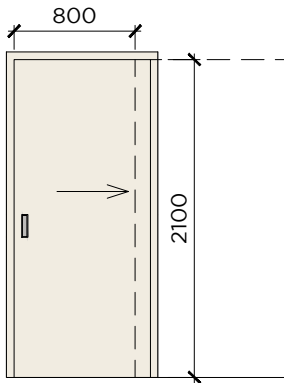
1	OZNAČENÍ DVEŘÍ	D /16		
2	SCHÉMA DVEŘNÍHO KŘÍDLA A ZÁRUBNĚ			
<div></div>				
3	POPIS DVEŘÍ	OCELOVÉ DVEŘE PLNÉ, HLADKÉ, BEZ POLODRÁŽKY		
4	ROZMĚR DVEŘÍ A ZÁRUBNĚ	1000/2100		
5	BAREVNOST / POVRCH	LAKOVANÉ V ODSÍNU RAL 9010		
6	MATERIÁL VÝPLNĚ	-		
7	ZÁRUBEŇ	OCELOVÁ, BEZFALCOVÁ S TĚSNĚNÍM PO OBVODU, S MONTÁŽÍ DO ZDĚNÉ STĚNY <u>TL 300mm</u> , BARVA RAL 9007		
8	PRAH	BEZ PRAHU		
9	AKUSTIKA	Rw = 32dB		
10	POŽÁRNÍ ODOLNOST	-		
11	OTEVÍRÁNÍ	JEDNOKŘÍDLÉ, OTOČNÉ		
12	ROZETA	DĚLENÁ, KRUHOVÉ ŠTÍTKY, MATNÝ NIKL		
13	TYP ZÁMKU	-		
14	TYP VLOŽKY	VLOŽKOVÝ ZÁMEK		
15	KOVÁNÍ INTERIÉR	KLIKA + MŘÍŽKA		
16	KOVÁNÍ EXTERIÉR	KLIKA + MŘÍŽKA		
17	ZAVÍRAČ	NE		
18	DVEŘNÍ ZARÁŽKA	NE		
19	ZÁVĚSY	PRO OTOČNÉ DVEŘE BEZFALCOVÉ		
20	KABELOVÁ PRŮCHODKA	NE		
21	POČET	1.NP	STŘECHA	CELKEM
	PRAVÉ	1ks	-	1ks
	LEVÉ	-	-	-
22	POZNÁMKA			
POŽADAVKY NA DVEŘE				
VENKOVNÍ ČÁST / EXTERIÉR		VNITŘNÍ ČÁST / INTERIÉR		
K1 KLID - ZAMKNUTO	NEDÁ SE PROJÍT	K1 KLID - ZAMKNUTO	NEDÁ SE PROJÍT	
K2 KLID - ODEMKNUTO	PRŮCHOD JE VOLNÝ	K2 KLID - ODEMKNUTO	PRŮCHOD JE VOLNÝ	
P VYHLÁŠEN POPLACH	PRŮCHOD JE VOLNÝ	P VYHLÁŠEN POPLACH	PRŮCHOD JE VOLNÝ	

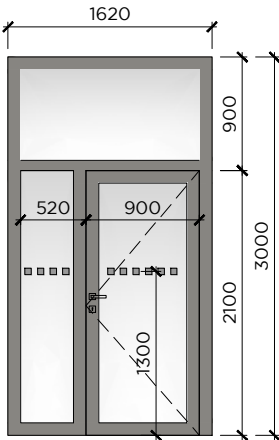
1	OZNAČENÍ DVEŘÍ	D /17			
2	SCHÉMA DVEŘNÍHO KŘÍDLA A ZÁRUBNĚ				
3	POPIS DVEŘÍ	NEREZOVÉ DVEŘE DO POTRAVINÁŘSKÉHO PROVOZU, PLNÉ, DVOUKŘÍDLÉ, HLADKÉ, BEZ POLODRÁŽKY			
4	ROZMĚR DVEŘÍ A ZÁRUBNĚ	1800/2100			
5	BAREVNOST / POVRCH	NEREZ			
6	MATERIÁL VÝPLNĚ	-			
7	ZÁRUBEŇ	OCELOVÁ, BEZFALCOVÁ S TĚSNĚNÍM PO OBVODU, S MONTÁŽÍ DO ZDĚNÉ STĚNY <u>TL. 300mm</u> , BARVA RAL 9007			
8	PRAH	BEZ PRAHU			
9	AKUSTIKA	Rw = 32dB			
10	POŽÁRNÍ ODOLNOST	-			
11	OTEVÍRÁNÍ	JEDNOKŘÍDLÉ, OTOČNÉ			
12	ROZETA	DĚLENÁ, KRUHOVÉ ŠTÍTKY, MATNÝ NIKL			
13	TYP ZÁMKU	-			
14	TYP VLOŽKY	VLOŽKOVÝ ZÁMEK			
15	KOVÁNÍ INTERIÉR	KLIKA			
16	KOVÁNÍ EXTERIÉR	KLIKA			
17	ZAVÍRAČ	NE			
18	DVEŘNÍ ZARÁŽKA	NE			
19	ZÁVĚSY	PRO OTOČNÉ DVEŘE BEZFALCOVÉ			
20	KABELOVÁ PRŮCHODKA	NE			
21	POČET	1.NP	STŘECHA	CELKEM	
	PRAVÉ	-	-	-	
	LEVÉ	1ks	-	1ks	
22	POZNÁMKA				
POŽADAVKY NA DVEŘE					
VENKOVNÍ ČÁST / EXTERIÉR		VNITŘNÍ ČÁST / INTERIÉR			
K1 KLID - ZAMKNUTO	NEDÁ SE PROJÍT	K1 KLID - ZAMKNUTO	NEDÁ SE PROJÍT		
K2 KLID - ODEMKNUTO	PRŮCHOD JE VOLNÝ	K2 KLID - ODEMKNUTO	PRŮCHOD JE VOLNÝ		
P VYHLÁŠEN POPLACH	PRŮCHOD JE VOLNÝ	P VYHLÁŠEN POPLACH	PRŮCHOD JE VOLNÝ		

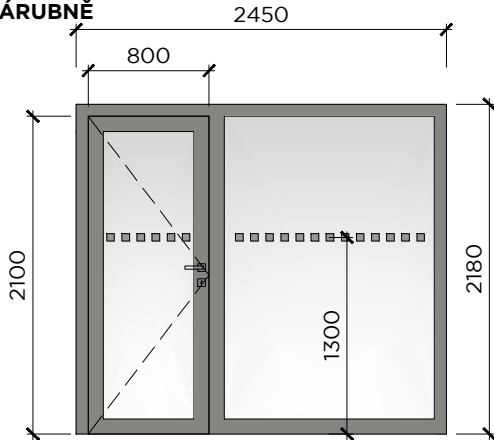
1	OZNAČENÍ DVEŘÍ	D/18		
2	SCHÉMA DVEŘNÍHO KŘÍDLA A ZÁRUBNĚ			
3	POPIS DVEŘÍ	DŘEVĚNÉ DVEŘE PLNÉ, HLADKÉ, POSUVNÉ		
4	ROZMĚR DVEŘÍ A ZÁRUBNĚ	800/2100		
5	BAREVNOST / POVRCH	HPL LAMINÁT V ODSÍNU RAL 9010		
6	MATERIÁL VÝPLNĚ	DTD - DŘEVOTŘÍSKOVÁ DUTINKA (ODLEHČENÁ DŘEVOTŘÍSKA)		
7	ZÁRUBEŇ	OCELOVÉ POZINKOVANÉ POUZDRO PRO POSUVNÉ DVEŘE S MONTÁŽÍ DO ZDĚNÉ PŘÍČKY <a href="#">TL:115mm</a> ,		
8	PRAH	BEZ PRAHU		
9	AKUSTIKA	Rw = 32dB		
10	POŽÁRNÍ ODOLNOST	-		
11	OTEVÍRÁNÍ	JEDNOKŘÍDLÉ, POSUVNÉ		
12	ROZETA	ZAPUŠTĚNÁ ÚCHYTKA, MATNÝ NIKL		
13	TYP ZÁMKU	-		
14	TYP VLOŽKY	BEZ ZÁMKU		
15	KOVÁNÍ INTERIÉR	ZAPUŠTĚNÁ ÚCHYTKA		
16	KOVÁNÍ EXTERIÉR	ZAPUŠTĚNÁ ÚCHYTKA		
17	ZAVÍRAČ	NE		
18	DVEŘNÍ ZARÁŽKA	NE		
19	ZÁVĚSY	PRO POSUVNÉ DVEŘE		
20	KABELOVÁ PRŮCHODKA	NE		
21	POČET	1.NP	STŘECHA	CELKEM
	-	2ks	-	2ks
22	POZNÁMKA			
POŽADAVKY NA DVEŘE				
VENKOVNÍ ČÁST / EXTERIÉR		VNITŘNÍ ČÁST / INTERIÉR		
K1 KLID - ZAMKNUTO	-	K1 KLID - ZAMKNUTO	-	
K2 KLID - ODEMKNUTO	PRŮCHOD JE VOLNÝ	K2 KLID - ODEMKNUTO	PRŮCHOD JE VOLNÝ	
P VYHLÁŠEN POPLACH	PRŮCHOD JE VOLNÝ	P VYHLÁŠEN POPLACH	PRŮCHOD JE VOLNÝ	

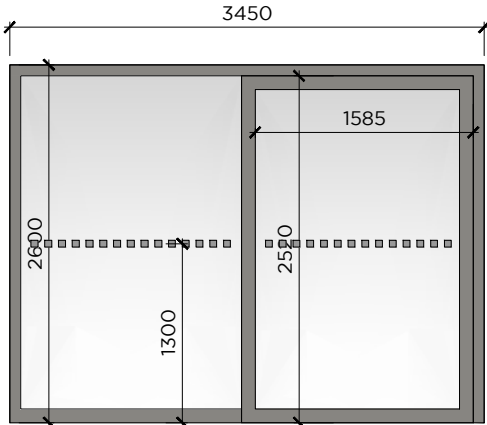


1	OZNAČENÍ DVEŘÍ	D/18B		
2	SCHÉMA DVEŘNÍHO KŘÍDLA A ZÁRUBNĚ			
3	POPIS DVEŘÍ	DŘEVĚNÉ DVEŘE PLNÉ, HLADKÉ, POSUVNÉ		
4	ROZMĚR DVEŘÍ A ZÁRUBNĚ	800/2100		
5	BAREVNOST / POVRCH	NEREZ		
6	MATERIÁL VÝPLNĚ	-		
7	ZÁRUBEŇ	OCELOVÉ POZINKOVANÉ POUZDRO PRO POSUVNÉ DVEŘE S MONTÁŽÍ DO ZDĚNÉ PŘÍČKY <a href="#">TL:115mm</a> ,		
8	PRAH	BEZ PRAHU		
9	AKUSTIKA	Rw = 32dB		
10	POŽÁRNÍ ODOLNOST	-		
11	OTEVÍRÁNÍ	JEDNOKŘÍDLÉ, POSUVNÉ		
12	ROZETA	ZAPUŠTĚNÁ ÚCHYTKA, MATNÝ NIKL		
13	TYP ZÁMKU	-		
14	TYP VLOŽKY	BEZ ZÁMKU		
15	KOVÁNÍ INTERIÉR	ZAPUŠTĚNÁ ÚCHYTKA		
16	KOVÁNÍ EXTERIÉR	ZAPUŠTĚNÁ ÚCHYTKA		
17	ZAVÍRAČ	NE		
18	DVEŘNÍ ZARÁŽKA	NE		
19	ZÁVĚSY	PRO POSUVNÉ DVEŘE		
20	KABELOVÁ PRŮCHODKA	NE		
21	POČET	1.NP	STŘECHA	CELKEM
	-	1ks	-	1ks
22	POZNÁMKA			
POŽADAVKY NA DVEŘE				
VENKOVNÍ ČÁST / EXTERIÉR		VNITŘNÍ ČÁST / INTERIÉR		
K1 KLID - ZAMKNUTO	-	K1 KLID - ZAMKNUTO	-	
K2 KLID - ODEMKNUTO	PRŮCHOD JE VOLNÝ	K2 KLID - ODEMKNUTO	PRŮCHOD JE VOLNÝ	
P VYHLÁŠEN POPLACH	PRŮCHOD JE VOLNÝ	P VYHLÁŠEN POPLACH	PRŮCHOD JE VOLNÝ	

1	OZNAČENÍ DVEŘÍ	D/19		
2	SCHÉMA DVEŘNÍHO KŘÍDLA A ZÁRUBNĚ			
3	POPIS DVEŘÍ	DŘEVĚNÉ DVEŘE PLNÉ, HLADKÉ, POSUVNÉ		
4	ROZMĚR DVEŘÍ A ZÁRUBNĚ	800/2100		
5	BAREVNOST / POVRCH	HPL LAMINÁT V ODSÍNU RAL 9010		
6	MATERIÁL VÝPLNĚ	DTD - DŘEVOTŘÍSKOVÁ DUTINKA (ODLEHČENÁ DŘEVOTŘÍSKA)		
7	ZÁRUBEŇ	OCELOVÉ POZINKOVANÉ POUZDRO PRO POSUVNÉ DVEŘE S MONTÁŽÍ DO ZDĚNÉ PŘÍČKY <u>TL.150mm</u> ,		
8	PRAH	BEZ PRAHU		
9	AKUSTIKA	Rw = 32dB		
10	POŽÁRNÍ ODOLNOST	-		
11	OTEVÍRÁNÍ	JEDNOKŘÍDLÉ, POSUVNÉ		
12	ROZETA	ZAPUŠTĚNÁ ÚCHYTKA, MATNÝ NIKL		
13	TYP ZÁMKU	-		
14	TYP VLOŽKY	BEZ ZÁMKU		
15	KOVÁNÍ INTERIÉR	ZAPUŠTĚNÁ ÚCHYTKA		
16	KOVÁNÍ EXTERIÉR	ZAPUŠTĚNÁ ÚCHYTKA		
17	ZAVÍRAČ	NE		
18	DVEŘNÍ ZARÁŽKA	NE		
19	ZÁVĚSY	PRO POSUVNÉ DVEŘE		
20	KABELOVÁ PRŮCHODKA	NE		
21	POČET	1.NP	STŘECHA	CELKEM
	-	1ks	-	1ks
22	POZNÁMKA			
POŽADAVKY NA DVEŘE				
VENKOVNÍ ČÁST / EXTERIÉR		VNITŘNÍ ČÁST / INTERIÉR		
K1 KLID - ZAMKNUTO -		K1 KLID - ZAMKNUTO -		
K2 KLID - ODEMKNUTO PRŮCHOD JE VOLNÝ		K2 KLID - ODEMKNUTO PRŮCHOD JE VOLNÝ		
P VYHLÁŠEN POPLACH PRŮCHOD JE VOLNÝ		P VYHLÁŠEN POPLACH PRŮCHOD JE VOLNÝ		

1	OZNAČENÍ DVEŘÍ	D/20		
2	SCHÉMA DVEŘNÍHO KŘÍDLA A ZÁRUBNĚ			
3	POPIS DVEŘÍ	VNITŘNÍ ALU PROSKLENÁ STĚNA S PROSKLENÝMI DVEŘMI, NADSVĚTLÍKEM A BOČNÍMI PŘÍSVĚTLÍKEM		
4	ROZMĚR DVEŘÍ A ZÁRUBNĚ	900 + 520/2100 + 900		
5	BAREVNOST / POVRCH	POLOMATNÝ KRYCÍ NÁTĚR V ODSÍNU RAL 7016		
6	MATERIÁL VÝPLNĚ	DVOJTÉ ČIRÉ SKLO ESG S POŽÁRNÍ ODOLNOSTÍ DLE PBŘ		
7	ZÁRUBEŇ	ALU RÁM, VČETNĚ TĚSNĚNÍ DVEŘÍ		
8	PRAH	BEZ PRAHU		
9	AKUSTIKA	Rw = 37dB		
10	POŽÁRNÍ ODOLNOST	EI 15DP3 - C		
11	OTEVÍRÁNÍ	JEDNOKŘÍDLÉ, OTOČNÉ		
12	ROZETA	DĚLENÁ, KRUHOVÉ ŠTÍTKY, MATNÝ NIKL		
13	TYP ZÁMKU	MAGNETICKÝ KONTAKT EZS		
14	TYP VLOŽKY	VLOŽKOVÝ ZÁMEK V SYSTÉMU CENTRÁLNÍHO KLÍČE		
15	KOVÁNÍ INTERIÉR	PANIKOVÁ KLIKA ČSN EN 179		
16	KOVÁNÍ EXTERIÉR	KLIKA		
17	ZAVÍRAČ	ANO		
18	DVEŘNÍ ZARÁŽKA	NE		
19	ZÁVĚSY	VÁLCOVÉ		
20	KABELOVÁ PRŮCHODKA	NE		
21	POČET	1.NP	STŘECHA	CELKEM
	PRAVÉ	1ks	-	1ks
22	POZNÁMKA	MAGNETICKÝ KONTAKT SKRYTÝ V RÁMU DVEŘÍ V ÚROVNI 1,3M NALEPIT NA SKLO KONTRASTNÍ OZNAČENÍ PRO ZRAKOVĚ POSTIŽENÉ. TAP OZNAČENÍ BUDE VYVZORKOVÁN)		
POŽADAVKY NA DVEŘE				
VENKOVNÍ ČÁST / EXTERIÉR		VNITŘNÍ ČÁST / INTERIÉR		
K1 KLID - ZAMKNUTO	NEDÁ SE PROJÍT	K1 KLID - ZAMKNUTO	NEDÁ SE PROJÍT	
K2 KLID - ODEMKNUTO	PO POUŽITÍ ČTEČKY JE PRŮCHOD MOŽNÝ	K2 KLID - ODEMKNUTO	PRŮCHOD JE VOLNÝ	
P VYHLÁŠEN POPLACH	PO POUŽITÍ KLÍČE JE PRŮCHOD MOŽNÝ	P VYHLÁŠEN POPLACH	PRŮCHOD JE VOLNÝ	

1	OZNAČENÍ DVEŘÍ	D/21		
2	SCHÉMA DVEŘNÍHO KŘÍDLA A ZÁRUBNĚ			
3	POPIS DVEŘÍ	VNITŘNÍ ALU PROSKLENÁ STĚNA S PROSKLENÝMI DVEŘMI, NADSVĚTLÍKEM A BOČNÍMI PŘÍSVĚTLÍKEM		
4	ROZMĚR DVEŘÍ A ZÁRUBNĚ	800 + 1650/2180		
5	BAREVNOST / POVRCH	POLOMATNÝ KRYCÍ NÁTĚR V ODSÍSTINU RAL 7016		
6	MATERIÁL VÝPLNĚ	DVOJTÉ ČIRÉ SKLO ESG		
7	ZÁRUBEŇ	ALU RÁM, VČETNĚ TĚSNĚNÍ DVEŘÍ		
8	PRÁH	BEZ PRAHU		
9	AKUSTIKA	Rw = 37dB		
10	POŽÁRNÍ ODOLNOST	-		
11	OTEVÍRÁNÍ	JEDNOKŘÍDLÉ, OTOČNÉ		
12	ROZETA	DĚLENÁ, KRUHOVÉ ŠTÍTKY, MATNÝ NIKL		
13	TYP ZÁMKU	MAGNETICKÝ KONTAKT EZS		
14	TYP VLOŽKY	VLOŽKOVÝ ZÁMEK V SYSTÉMU CENTRÁLNÍHO KLÍČE		
15	KOVÁNÍ INTERIÉR	KLIKA		
16	KOVÁNÍ EXTERIÉR	KLIKA		
17	ZAVÍRAČ	ANO		
18	DVEŘNÍ ZARÁŽKA	NE		
19	ZÁVĚSY	VÁLCOVÉ		
20	KABELOVÁ PRŮCHODKA	NE		
21	POČET	1.NP	STŘECHA	CELKEM
	LEVÉ	1ks	-	1ks
22	POZNÁMKA	MAGNETICKÝ KONTAKT SKRYTÝ V RÁMU DVEŘÍ V ÚROVNI 1,3M NALEPIT NA SKLO KONTRASTNÍ OZNAČENÍ PRO ZRAKOVĚ POSTIŽENÉ. TAP OZNAČENÍ BUDE VYVZORKOVÁN)		
POŽADAVKY NA DVEŘE				
VENKOVNÍ ČÁST / EXTERIÉR		VNITŘNÍ ČÁST / INTERIÉR		
K1 KLID - ZAMKNUTO	NEDÁ SE PROJÍT	K1 KLID - ZAMKNUTO	NEDÁ SE PROJÍT	
K2 KLID - ODEMKNUTO	PO POUŽITÍ ČTEČKY JE PRŮCHOD MOŽNÝ	K2 KLID - ODEMKNUTO	PRŮCHOD JE VOLNÝ	
P VYHLÁŠEN POPLACH	PO POUŽITÍ KLÍČE JE PRŮCHOD MOŽNÝ	P VYHLÁŠEN POPLACH	PRŮCHOD JE VOLNÝ	

1	OZNAČENÍ DVEŘÍ	D/22		
2	SCHÉMA DVEŘNÍHO KŘÍDLA A ZÁRUBNĚ	<div></div>		
3	POPIS DVEŘÍ	VNITŘNÍ ALU PROSKLENÁ STĚNA S POSUVNÝMI PROSKLENÝMI DVEŘMI		
4	ROZMĚR PROSKLENÉ STĚNY	3450/2600		
5	BAREVNOST / POVRCH	POLOMATNÝ KRYCÍ NÁTĚR V ODSÍSTINU RAL 7016		
6	MATERIÁL VÝPLNĚ	DVOJTĚ ČIRÉ BEZPEČNOSTNÍ SKLO ESG		
7	ZÁRUBEŇ	RÁMOVÁ - SYSTÉM HS PORTÁL		
8	PRAH	BEZ PRAHU		
9	AKUSTIKA	Rw = 32dB		
10	POŽÁRNÍ ODOLNOST	-		
11	OTEVÍRÁNÍ	JEDNOKŘÍDLÉ, POSUVNÉ		
12	ROZETA	MADLO, MATNÝ NIKL		
13	TYP ZÁMKU	ELEKTROMECHANICKÝ ZÁMEK		
14	TYP VLOŽKY	VLOŽKOVÝ ZÁMEK V SYSTÉMU CENTRÁLNÍHO KLÍČE		
15	KOVÁNÍ INTERIÉR	MADLO		
16	KOVÁNÍ EXTERIÉR	MADLO		
17	ZAVÍRAČ	NE		
18	DVEŘNÍ ZARÁŽKA	NE		
19	ZÁVĚSY	HS PORTÁL		
20	KABELOVÁ PRŮCHODKA	NE		
21	POČET	1.NP	STŘECHA	CELKEM
		1ks	-	1ks
22	POZNÁMKA	ELEKTROMECHANICKÝ ZÁMEK SKRYTÝ V RÁMU DVEŘÍ V ÚROVNI 1,3M NALEPIT NA SKLO KONTRASTNÍ OZNAČENÍ PRO ZRAKOVĚ POSTIŽENÉ. TAP OZNAČENÍ BUDE VYVZORKOVÁN)		
POŽADAVKY NA DVEŘE				
VENKOVNÍ ČÁST / EXTERIÉR		VNITŘNÍ ČÁST / INTERIÉR		
K1 KLID - ZAMKNUTO	NEDÁ SE PROJÍT	K1 KLID - ZAMKNUTO	NEDÁ SE PROJÍT	
K2 KLID - ODEMKNUTO	PRŮCHOD JE VOLNÝ	K2 KLID - ODEMKNUTO	PRŮCHOD JE VOLNÝ	
P VYHLÁŠEN POPLACH	PRŮCHOD JE VOLNÝ	P VYHLÁŠEN POPLACH	PRŮCHOD JE VOLNÝ	